

Botola d'ispezione con resistenza al fuoco

Per controsoffitto – Sistema F6

EI120

FIRELINE



F6

Descrizione prodotto

La botola d'ispezione è composta da profili in alluminio, con lastra di gesso rivestito antincendio Fireboard da 50 mm in classe di reazione al fuoco A1.

I due telai della botola d'ispezione sono composti da quattro profili ognuno, solidamente saldati l'uno all'altro mediante un procedimento speciale. Grazie all'aggiunta di un telaio esterno della larghezza di 100 mm in gesso rivestito Fireboard da 50 mm ed una copertura mobile superiore si ottiene la protezione dovuta. La botola viene fornita con due o più catenelle di sicurezza con moschettone da riagganciare dopo ogni apertura in modo da evitare incidenti.

Tra il telaio e lo sportello viene lasciata una fuga di 2,5 mm che è provvista di una guarnizione profilata antincendio (ad espansione). Le chiusure a scatto, invisibili, aprono con una semplice pressione la botola d'ispezione.



Sportello estraibile

Possibilità di applicazione

Controsoffitti di cartongesso a membrana.

Testata secondo la normativa Europea EN 1364-2.

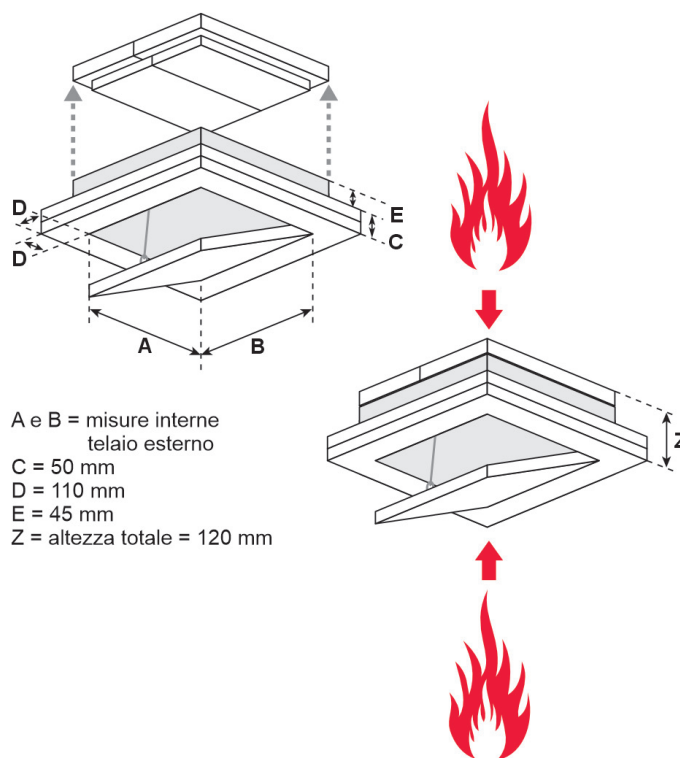
Dimensioni

La botola d'ispezione è stata testata fino alla misura 800 x 800 mm.

Con certificato BILATERALE.

Dimensioni speciali

Produzione su misura secondo necessità



Particolari vantaggi del nostro sistema

- Consegne in tempi ridotti
- Installazione rapida e senza problemi
- Soluzione tecnicamente affermata
- Installazione rapida su soffitti
- Bilaterale a membrana

